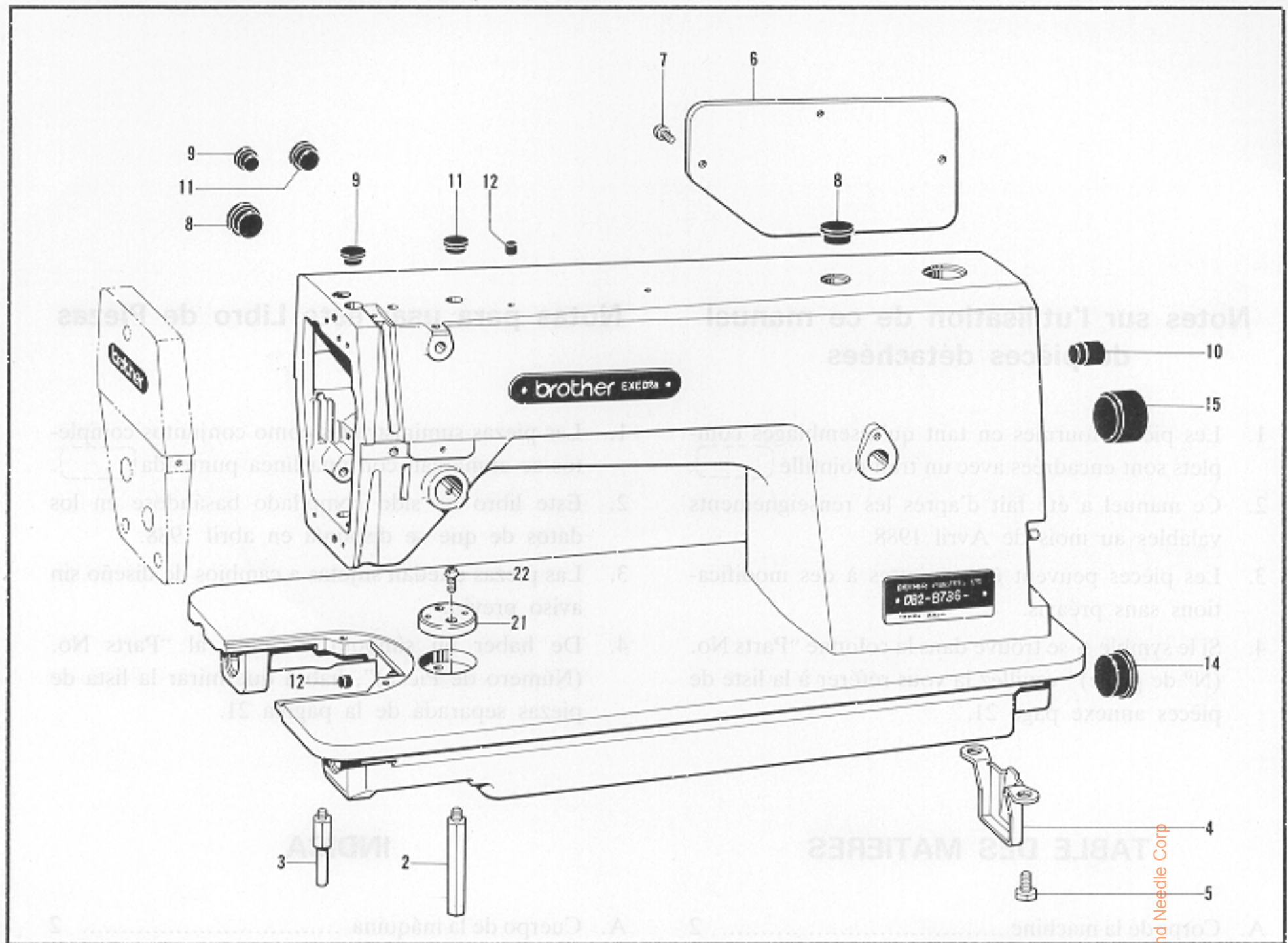
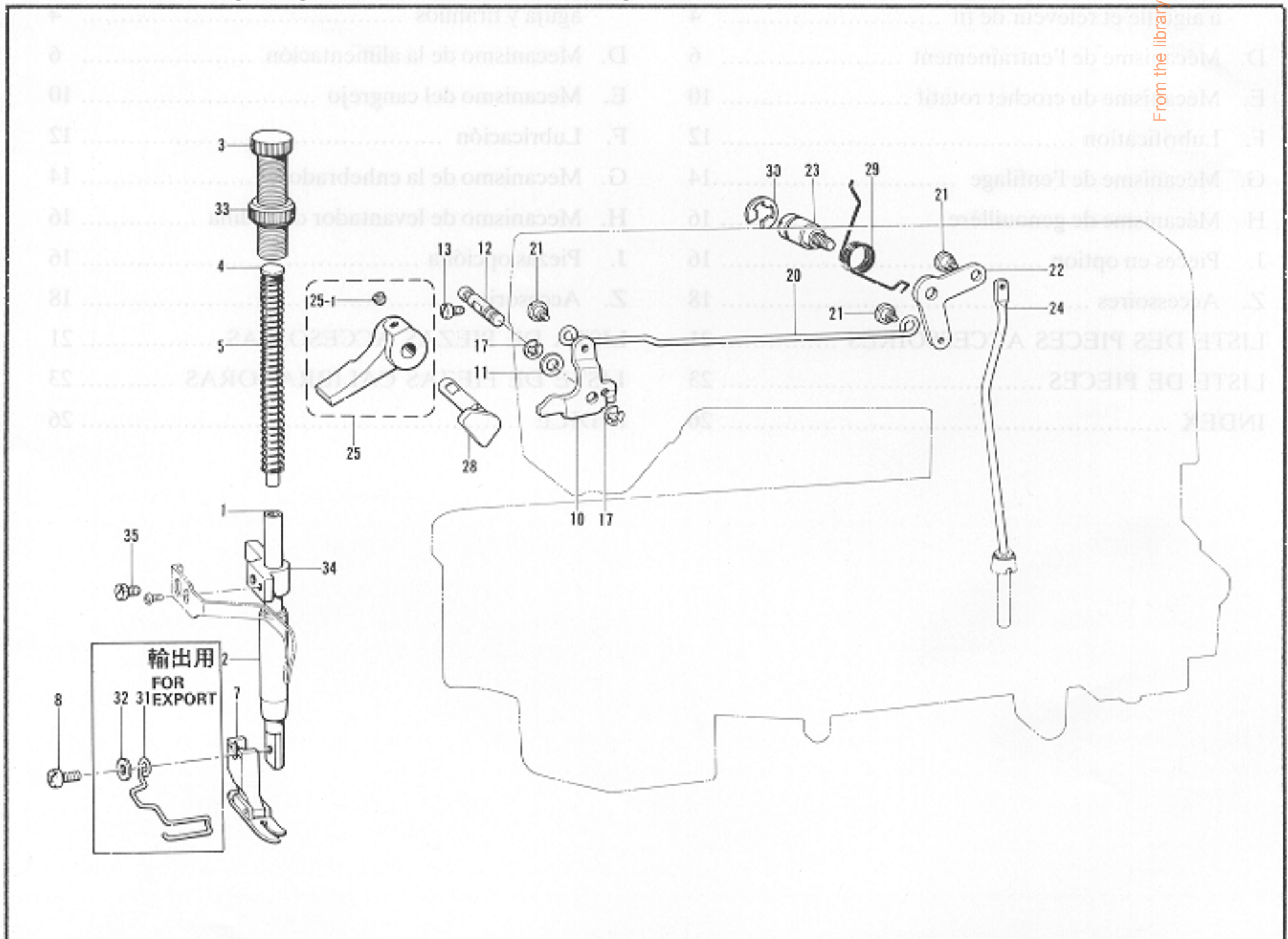


A. 主体関係 / Machine body / Maschinengehäuse /  
Corps de la machine / Cuerpo de la máquina



B. 押工関係 / Presser foot mechanism / Stoffdrückerfuß /  
Mécanisme du pied presseur / Mecanismo del prensa telas



From the library of: Diamond Needle Corp

A. 主体関係 / Machine body / Maschinengehäuse /  
Corps de la machine / Cuerpo de la máquina

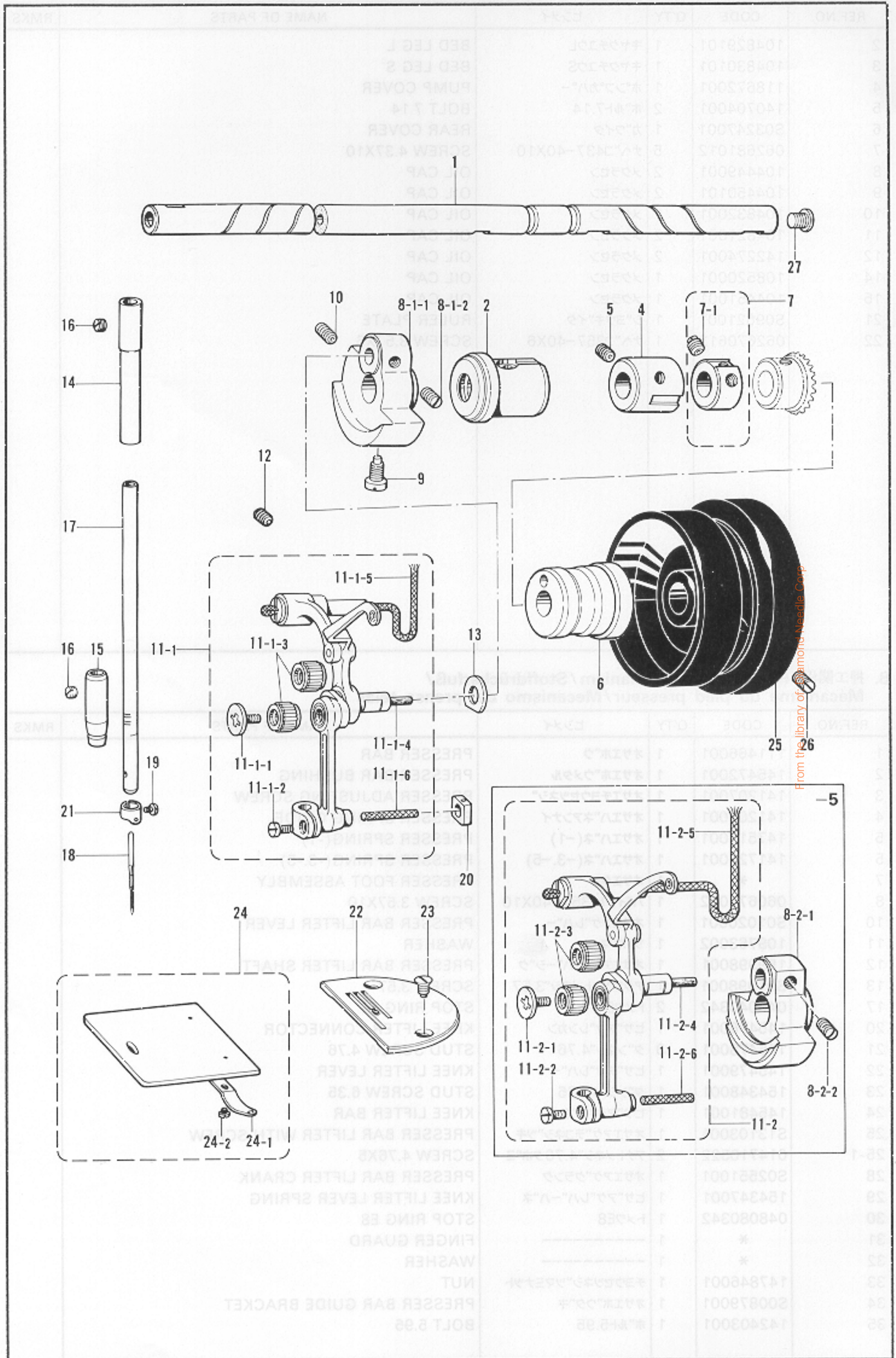
REF.NO.	CODE	Q'TY	ヒンメイ	NAME OF PARTS	RMKS
2	104829101	1	キヤクチュウL	BED LEG L	
3	104830101	1	キヤクチュウS	BED LEG S	
4	118672001	1	ホ"ンプカハ"	PUMP COVER	
5	140704001	2	ボ"ルト7.14	BOLT 7.14	
6	S03247001	1	カ"ワイタ	REAR COVER	
7	062681012	5	ナヘ"コ437-40X10	SCREW 4.37X10	
8	104449001	2	メクラセン	OIL CAP	
9	104450101	2	メクラセン	OIL CAP	
10	104832001	1	メクラセン	OIL CAP	
11	104821001	2	メクラセン	OIL CAP	
12	142274001	2	メクラセン	OIL CAP	
14	108520001	1	メクラセン	OIL CAP	
15	104451001	1	メクラセン	OIL CAP	
21	S09621001	1	シ"ヨウキ"イタ	RULER PLATE	
22	062670612	1	ナヘ"コ357-40X6	SCREW 3.57X6	

B. 押工関係 / Presser foot mechanism / Stoffdrückerfuß /  
Mécanisme du pied presseur / Mecanismo del prensa telas

REF.NO.	CODE	Q'TY	ヒンメイ	NAME OF PARTS	RMKS
1	111466001	1	オサエホ"ウ	PRESSER BAR	
2	145472001	1	オサエホ"ウメタル	PRESSER BAR BUSHING	
3	141207001	1	オサエチヨウセツネシ"	PRESSER ADJUSTING SCREW	
4	141208001	1	オサエハ"ネアンナイ	PRESSER SPRING GUIDE	
5	147514001	1	オサエハ"ネ(-1)	PRESSER SPRING(-1)	
5	141728001	1	オサエハ"ネ(-3.-5)	PRESSER SPRING(-3.-5)	
7	*	1	オサエクミ	PRESSER FOOT ASSEMBLY	
8	060671012	1	ハ"イント"357-40X10	SCREW 3.57X10	
10	S01020001	1	オサエアケ"レハ"	PRESSER BAR LIFTER LEVER	
11	109763002	1	サ"カ"ネ	WASHER	
12	159998001	1	オサエアケ"レハ"-シ"ク	PRESSER BAR LIFTER SHAFT	
13	S01998001	1	アタマツキトメネシ"3.57	SCREW 3.57	
17	048040342	2	トメワE4	STOP RING E4	
20	145476001	1	ヒサ"アケ"レンカン	KNEE LIFTER CONNECTOR	
21	145478001	3	ダンネシ"4.76	STUD SCREW 4.76	
22	145479001	1	ヒサ"アケ"レハ"	KNEE LIFTER LEVER	
23	154348001	1	ダンシ"ク6.35	STUD SCREW 6.35	
24	145481001	1	ヒサ"アケ"ホ"ウ	KNEE LIFTER BAR	
25	S13103001	1	オサエアケ"テコネシ"ツキ	PRESSER BAR LIFTER WITH SCREW	
25-1	014710522	2	アタトメネシ"4.76クホ"ミ	SCREW 4.76X5	
28	S02551001	1	オサエアケ"クランク	PRESSER BAR LIFTER CRANK	
29	154347001	1	ヒサ"アケ"レハ"-ハ"ネ	KNEE LIFTER LEVER SPRING	
30	048080342	1	トメワE8	STOP RING E8	
31	*	1	-----	FINGER GUARD	
32	*	1	-----	WASHER	
33	147846001	1	チヨウセツネシ"ツマミナツト	NUT	
34	S00879001	1	オサエホ"ウタ"キ	PRESSER BAR GUIDE BRACKET	
35	142403001	1	ボ"ルト5.95	BOLT 5.95	

From the library of: Diamond Needle Corp

C. 針棒天秤關係 / Needle bar and thread take-up mechanism / Nadelstangen-und Fadenabnahmevorrichtung / Mécanisme de la barre à aiguille et releveur de fil / Mecanismo de la barra de aguja y tirahilos

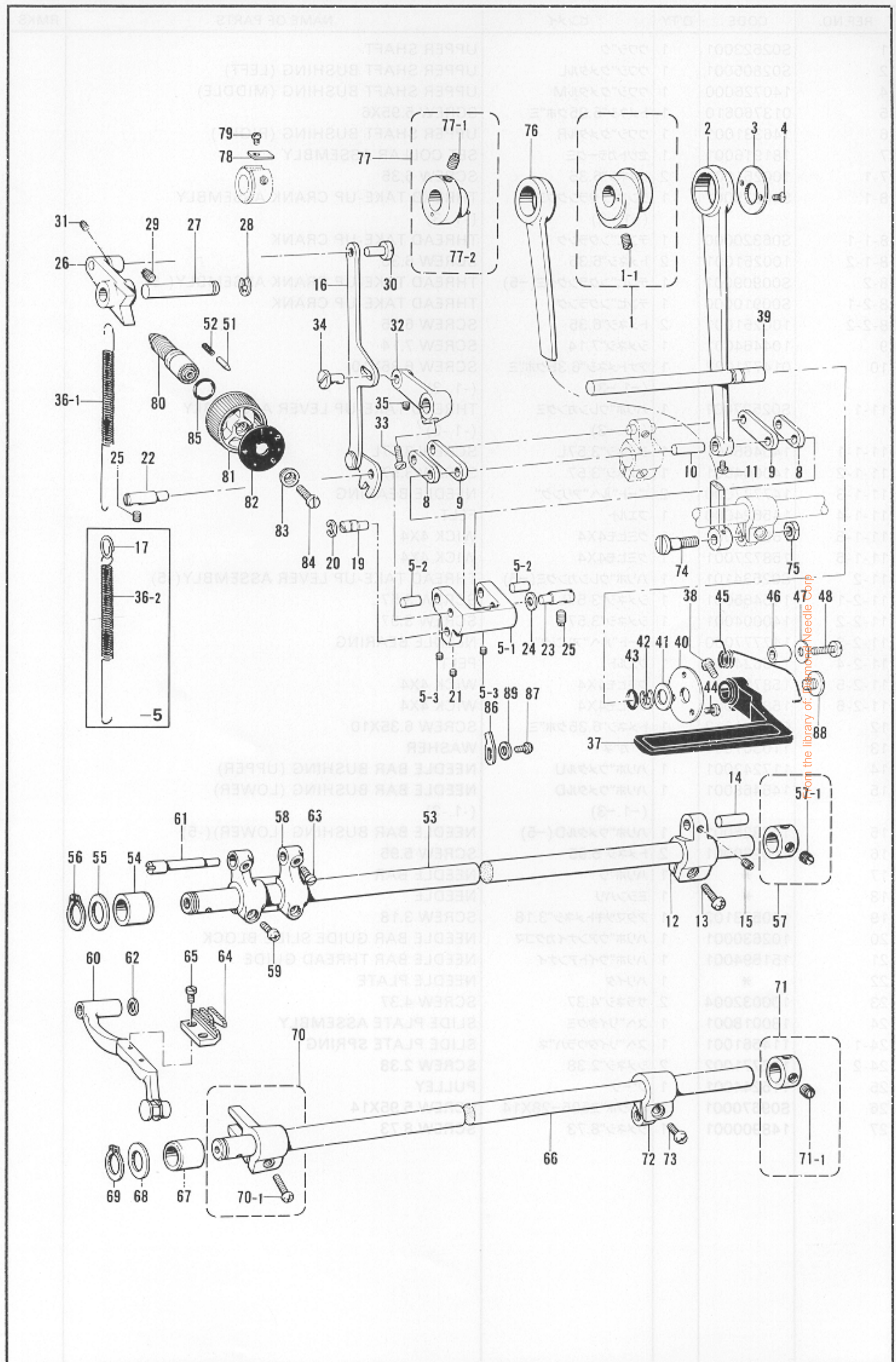


C. 針棒天秤関係 / Needle bar and thread take-up mechanism / Nadelstangen- und Fadenabnahmevorrichtung /  
 Mécanisme de la barre à aiguille et releveur de fil / Mecanismo de la barra de aguja y tirahilos

REF.NO.	CODE	Q'TY	ヒンメイ	NAME OF PARTS	RMKS
1	S02523001	1	ウワジク	UPPER SHAFT	
2	S02805001	1	ウワジクメタルL	UPPER SHAFT BUSHING (LEFT)	
4	140726000	1	ウワジクメタルM	UPPER SHAFT BUSHING (MIDDLE)	
5	013760610	1	トメネジ"5.95クホ"ミ	SCREW 5.95X6	
6	146331001	1	ウワジクメタルR	UPPER SHAFT BUSHING (RIGHT)	
7	181916001	1	セットカラークミ	SET COLLAR ASSEMBLY	
7-1	100251001	2	トメネジ"6.35	SCREW 6.35	
8-1	S06325001	1	デンビ"ンクランククミ (-1.-3)	THREAD TAKE-UP CRANK ASSEMBLY (-1.-3)	
8-1-1	S06320000	1	デンビ"ンクランク	THREAD TAKE-UP CRANK	
8-1-2	100251001	2	トメネジ"6.35	SCREW 6.35	
8-2	S00909001	1	デンビ"ンクランククミ(-5)	THREAD TAKE-UP CRANK ASSEMBLY(-5)	
8-2-1	S00910000	1	デンビ"ンクランク	THREAD TAKE-UP CRANK	
8-2-2	100251001	2	トメネジ"6.35	SCREW 6.35	
9	104464001	1	シメネジ"7.14	SCREW 7.14	
10	014771022	1	アナトメネジ"6.35クホ"ミ (-1.-3)	SCREW 6.35X10 (-1.-3)	
11-1	S02527001	1	ハリホ"ウレンカククミ (-1.-3)	THREAD TAKE-UP LEVER ASSEMBLY (-1.-3)	
11-1-1	145465001	1	シメネジ"3.57L	SCREW 3.57L	
11-1-2	140004001	1	シメネジ"3.57	SCREW 3.57	
11-1-3	147777000	2	ニードル"ルベ"アリング"	NEEDLE BEARING	
11-1-4	145624000	1	フェルト	FELT	
11-1-5	158726001	1	クミヒモ4X4	WICK 4X4	
11-1-6	158727001	1	クミヒモ4X4	WICK 4X4	
11-2	S02534101	1	ハリホ"ウレンカククミ(-5)	THREAD TAKE-UP LEVER ASSEMBLY(-5)	
11-2-1	145465001	1	シメネジ"3.57L	SCREW 3.57L	
11-2-2	140004001	1	シメネジ"3.57	SCREW 3.57	
11-2-3	147777000	2	ニードル"ルベ"アリング"	NEEDLE BEARING	
11-2-4	145624000	1	フェルト	FELT	
11-2-5	158726001	1	クミヒモ4X4	WICK 4X4	
11-2-6	158727001	1	クミヒモ4X4	WICK 4X4	
12	013781012	1	トメネジ"6.35クホ"ミ	SCREW 6.35X10	
13	110367001	1	サ"カ"ネ	WASHER	
14	117242001	1	ハリホ"ウメタルU	NEEDLE BAR BUSHING (UPPER)	
15	145468001	1	ハリホ"ウメタルD (-1.-3)	NEEDLE BAR BUSHING (LOWER) (-1.-3)	
15	147326001	1	ハリホ"ウメタルD(-5)	NEEDLE BAR BUSHING (LOWER)(-5)	
16	100260001	2	トメネジ"5.95	SCREW 5.95	
17	*	1	ハリホ"ウ	NEEDLE BAR	
18	*	1	ミシンハリ	NEEDLE	
19	140553102	1	アタマツキトメネジ"3.18	SCREW 3.18	
20	102630001	1	ハリホ"ウアンナイカクコマ	NEEDLE BAR GUIDE SLIDE BLOCK	
21	151594001	1	ハリホ"ウイトアンナイ	NEEDLE BAR THREAD GUIDE	
22	*	1	ハリイタ	NEEDLE PLATE	
23	100032004	2	サラネジ"4.37	SCREW 4.37	
24	180018001	1	スベ"リイタクミ	SLIDE PLATE ASSEMBLY	
24-1	114561001	1	スベ"リイタクウラハ"ネ	SLIDE PLATE SPRING	
24-2	122771002	2	シメネジ"2.38	SCREW 2.38	
25	115244001	1	プーリー	PULLEY	
26	S09670001	2	トメクホ"ミ595-28X14	SCREW 5.95X14	
27	148900001	1	シメネジ"8.73	SCREW 8.73	

From the library of: Diamond Needle Corp

D. 送り関係 / Feed mechanism / Transportvorrichtung /  
 Mécanisme de l'entraînement / Mecanismo de la alimentación

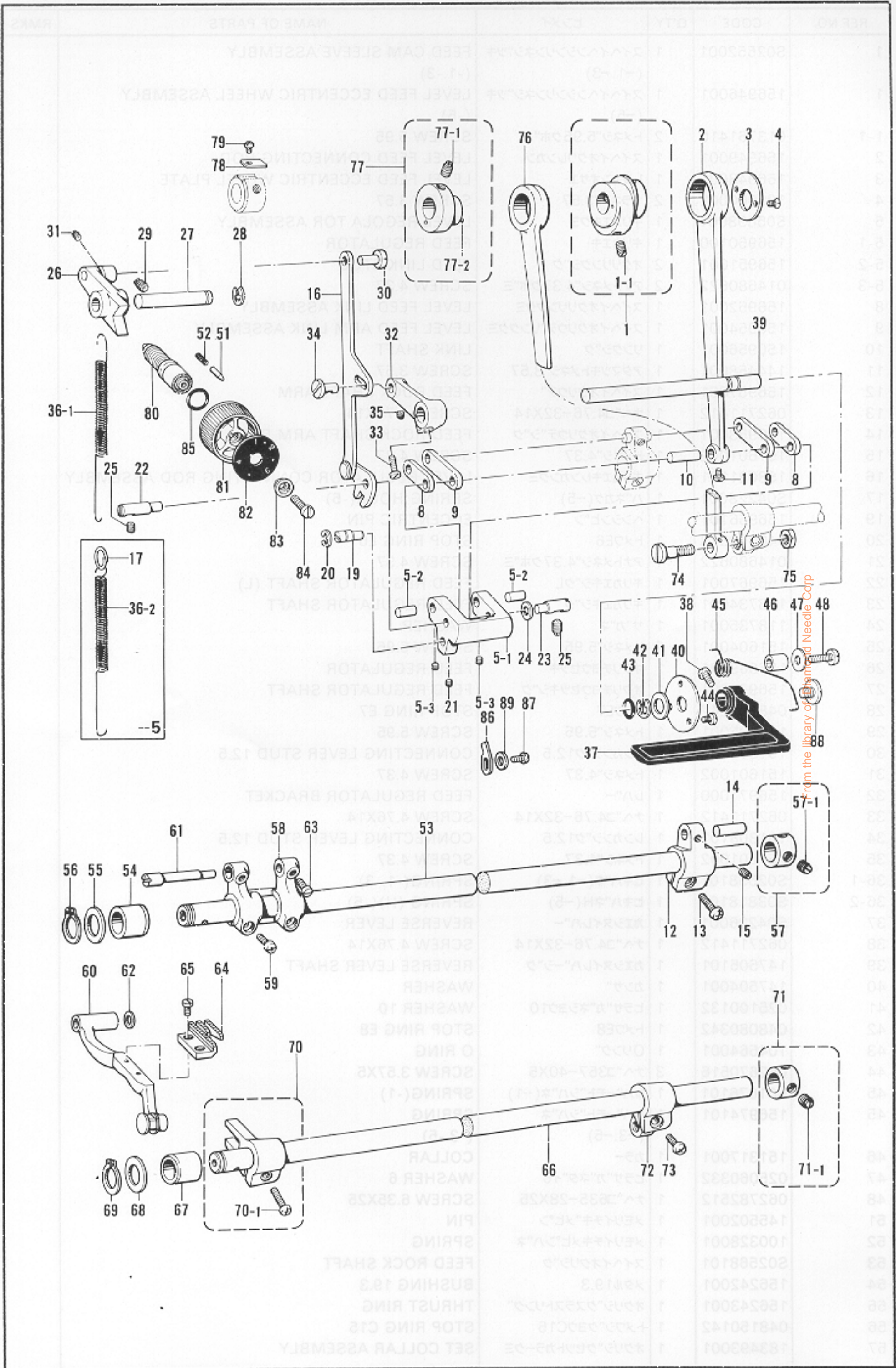


D. 送り関係 / Feed mechanism / Transportvorrichtung /  
Mécanisme de l'entraînement / Mecanismo de la alimentación

REF.NO.	CODE	Q'TY	ヒンメイ	NAME OF PARTS	RMKS
1	S02552001	1	スイハイヘンシンリンネシ"ツキ (-1.-3)	FEED CAM SLEEVE ASSEMBLY (-1.-3)	
1	156946001	1	スイハイヘンシンリンネシ"ツキ (-5)	LEVEL FEED ECCENTRIC WHEEL ASSEMBLY (-5)	
1-1	013761410	2	トメネシ"5.95クホ"ミ	SCREW 5.95	
2	156949001	1	スイハイオクリレンカン	LEVEL FEED CONNECTING ROD	
3	156948001	1	レンカンオサエ	LEVEL FEED ECCENTRIC WHEEL PLATE	
4	108960002	2	サラネシ"3.57	SCREW 3.57	
5	S05898001	1	キリカエキクミ	LEVEL REGOLA TOR ASSEMBLY	
5-1	156950100	1	キリカエキ	FEED REGULATOR	
5-2	156951001	2	オクリリンクシ"ク	FEED LINK STUD	
5-3	014680622	2	アナトメネシ"4.37クホ"ミ	SCREW 4.37	
8	156952001	1	スイハイオクリリンククミ	LEVEL FEED LINK ASSEMBLY	
9	156954001	1	スイハイオクリウデ"リンククミ	LEVEL FEED ARM LINK ASSEMBLY	
10	156956001	1	リンクシ"ク	LINK SHAFT	
11	144458001	1	アタマツキトメネシ"3.57	SCREW 3.57	
12	156957001	1	スイハイオクリウデ"	FEED ROCK SHAFT ARM	
13	062711412	1	ナヘ"コ4.76-32X14	SCREW 4.76X14	
14	156958001	1	スイハイオクリウデ"シ"ク	FEED ROCK SHAFT ARM PIN	
15	151601002	1	トメネシ"4.37	SCREW 4.37	
16	158021101	1	キリカエキレンカンクミ	LEVEL REGULATOR CONNECTING ROD ASSEMBLY	
17	S04228001	1	ハ"ネカケ(-5)	SPRING HOOK(-5)	
19	156966101	1	ヘンシンピン	ECCENTRIC PIN	
20	048060342	1	トメフE6	STOP RING E6	
21	014680622	1	アナトメネシ"4.37クホ"ミ	SCREW 4.37	
22	156967001	1	キリカエキシ"クL	FEED REGULATOR SHAFT (L)	
23	118734001	1	キリカエキシ"ク	FEED REGULATOR SHAFT	
24	118735001	1	サ"ガ"ネ	WASHER	
25	151604001	2	トメネシ"5.95	SCREW 5.95	
26	156969001	1	オクリチヨウセツキ	FEED REGULATOR	
27	156970001	1	オクリチヨウセツキシ"ク	FEED REGULATOR SHAFT	
28	048070342	1	トメフE7	STOP RING E7	
29	151605001	1	トメネシ"5.95	SCREW 5.95	
30	151308101	1	レンカンシ"ク12.5	CONNECTING LEVER STUD 12.5	
31	151601002	1	トメネシ"4.37	SCREW 4.37	
32	156971000	1	レハ"ー	FEED REGULATOR BRACKET	
33	062711412	1	ナヘ"コ4.76-32X14	SCREW 4.76X14	
34	151308101	1	レンカンシ"ク12.5	CONNECTING LEVER STUD 12.5	
35	151601002	1	トメネシ"4.37	SCREW 4.37	
36-1	S02558101	1	ヒキハ"ネ(-1.-3)	SPRING(-1.-3)	
36-2	S03818101	1	ヒキハ"ネH(-5)	SPRING (H)(-5)	
37	S04226001	1	カエシヌイレハ"ー	REVERSE LEVER	
38	062711412	1	ナヘ"コ4.76-32X14	SCREW 4.76X14	
39	147505101	1	カエシヌイレハ"ーシ"ク	REVERSE LEVER SHAFT	
40	147504001	1	カンサ"	WASHER	
41	025100132	1	ヒラサ"ガ"ネシヨウ10	WASHER 10	
42	048080342	1	トメフE8	STOP RING E8	
43	104564001	1	Oリング"	O RING	
44	062670516	3	ナヘ"コ3.57-40X5	SCREW 3.57X5	
45	S01676101	1	レハ"ーモト"シハ"ネ(-1)	SPRING(-1)	
45	156974101	1	レハ"ーモト"シハ"ネ (-3.-5)	SPRING (-3.-5)	
46	151317001	1	カラ"ー	COLLAR	
47	025060332	1	ヒラサ"ガ"ネタ"イ6	WASHER 6	
48	062782512	1	ナヘ"コ6.35-28X25	SCREW 6.35X25	
51	145502001	1	メモリイチキ"メピン	PIN	
52	100328001	1	メモリイチキ"メピンハ"ネ	SPRING	
53	S02568101	1	スイハイオクリシ"ク	FEED ROCK SHAFT	
54	156242001	1	メタル19.3	BUSHING 19.3	
55	156243001	1	オクリシ"クスラストリング"	THRUST RING	
56	048150142	1	トメフシ"クヨウC15	STOP RING C15	
57	183493001	1	オクリシ"クセットカラ"ークミ	SET COLLAR ASSEMBLY	

From the library of: Diamond Needle Corp

D. 送り関係 / Feed mechanism / Transportvorrichtung /  
 Mécanisme de l'entraînement / Mecanismo de la alimentación



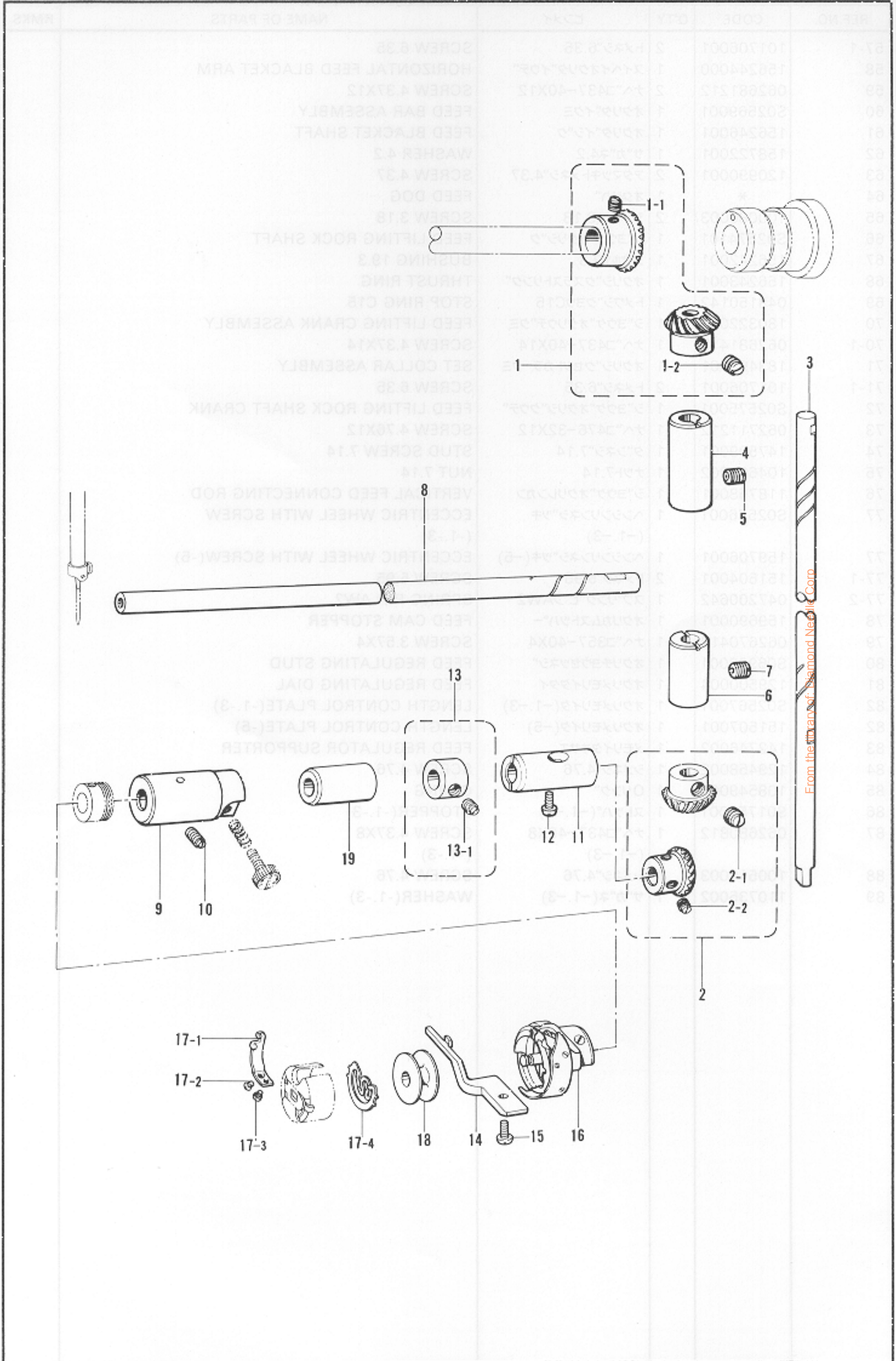
D. 送り関係 / Feed mechanism / Transportvorrichtung /  
 Mécanisme de l'entraînement / Mecanismo de la alimentación

REF.NO.	CODE	Q'TY	ヒンメイ	NAME OF PARTS	RMKS
57-1	101706001	2	トメネジ"6.35	SCREW 6.35	
58	156244000	1	スイヘイオクリタ"イウテ"	HORIZONTAL FEED BLACKET ARM	
59	062681212	2	ナヘ"コ437-40X12	SCREW 4.37X12	
60	S02569001	1	オクリタ"イクミ	FEED BAR ASSEMBLY	
61	156246001	1	オクリタ"イシ"ク	FEED BLACKET SHAFT	
62	158722001	1	サ"ガ"ネ4.2	WASHER 4.2	
63	120990001	2	アタマツキトメネジ"4.37	SCREW 4.37	
64	*	1	オクリハ"	FEED DOG	
65	100080003	2	シメネジ"3.18	SCREW 3.18	
66	S02574101	1	シ"ヨウケ"オクリシ"ク	FEED LIFTING ROCK SHAFT	
67	156242001	1	メタル19.3	BUSHING 19.3	
68	156243001	1	オクリシ"クスラストリング"	THRUST RING	
69	048150142	1	トメワシ"クヨウC15	STOP RING C15	
70	180322001	1	シ"ヨウケ"オクリウテ"クミ	FEED LIFTING CRANK ASSEMBLY	
70-1	062681412	1	ナヘ"コ437-40X14	SCREW 4.37X14	
71	183493001	1	オクリシ"クセツトカラークミ	SET COLLAR ASSEMBLY	
71-1	101706001	2	トメネジ"6.35	SCREW 6.35	
72	S02575001	1	シ"ヨウケ"オクリシ"クウテ"	FEED LIFTING ROCK SHAFT CRANK	
73	062711212	1	ナヘ"コ476-32X12	SCREW 4.76X12	
74	147509001	1	ダンネジ"7.14	STUD SCREW 7.14	
75	104689002	1	ナツト7.14	NUT 7.14	
76	118758001	1	シ"ヨウケ"オクリレンカン	VERTICAL FEED CONNECTING ROD	
77	S02576001	1	ヘンシンリンネジ"ツキ (-1.-3)	ECCENTRIC WHEEL WITH SCREW (-1.-3)	
77	159706001	1	ヘンシンリンネジ"ツキ(-5)	ECCENTRIC WHEEL WITH SCREW(-5)	
77-1	151604001	2	トメネジ"5.95	SCREW 5.95	
77-2	047200642	1	スフ"リング"ヒ"ンAW2	SPRING PIN AW2	
78	159690001	1	オクリカムストツハ"	FEED CAM STOPPER	
79	062670412	1	ナヘ"コ357-40X4	SCREW 3.57X4	
80	S06999001	1	オクリチヨウセツネジ"	FEED REGULATING STUD	
81	129500004	1	オクリメモリイタイ	FEED REGULATING DIAL	
82	S02567001	1	オクリメモリイタ(-1.-3)	LENGTH CONTROL PLATE(-1.-3)	
82	151507001	1	オクリメモリイタ(-5)	LENGTH CONTROL PLATE(-5)	
83	142746002	1	メモリイタオサエ	FEED REGULATOR SUPPORTER	
84	129458002	1	シメネジ"4.76	SCREW 4.76	
85	108549001	1	O"リング"	O RING	
86	S01753001	1	ストツハ"(-1.-3)	STOPPER(-1.-3)	
87	062680812	1	ナヘ"コ437-40X8 (-1.-3)	SCREW 4.37X8 (-1.-3)	
88	100511003	1	シメネジ"4.76	SCREW 4.76	
89	110735002	1	サ"ガ"ネ(-1.-3)	WASHER(-1.-3)	

From the library of: Diamond Needle Corp



E. カマ関係 / Rotary hook mechanism / Greifervorrichtung /  
 Mécanisme du crochet rotatif / Mecanismo del cangrejo

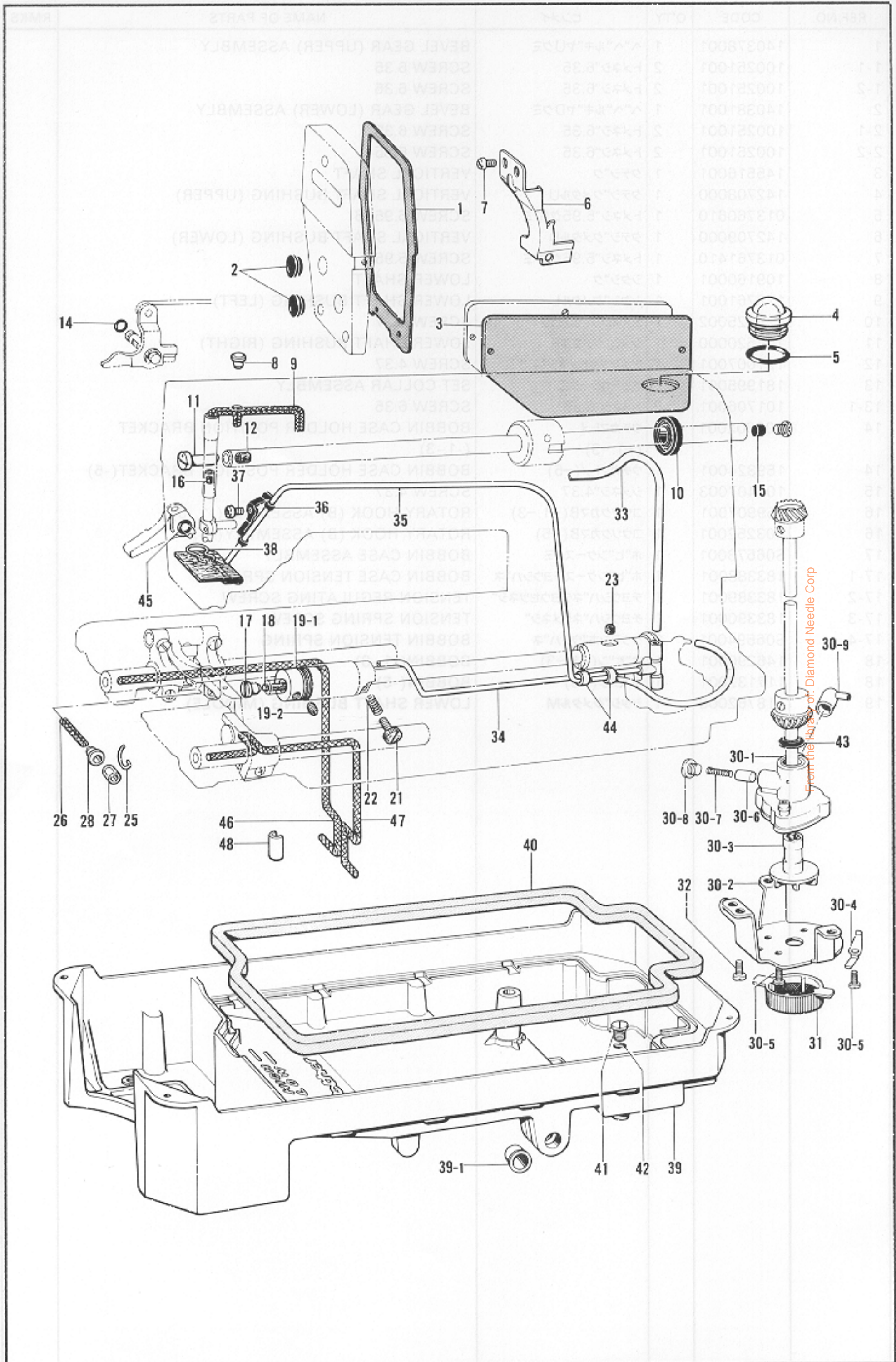


E. カマ関係 / Rotary hook mechanism / Greifervorrichtung /  
Mécanisme du crochet rotatif / Mecanismo del cangrejo

REF.NO.	CODE	Q'TY	ヒンメイ	NAME OF PARTS	RMKS
1	140378001	1	ハ"ハ"ルキ"ヤUクミ	BEVEL GEAR (UPPER) ASSEMBLY	
1-1	100251001	2	トメネジ"6.35	SCREW 6.35	
1-2	100251001	2	トメネジ"6.35	SCREW 6.35	
2	140381001	1	ハ"ハ"ルキ"ヤDクミ	BEVEL GEAR (LOWER) ASSEMBLY	
2-1	100251001	2	トメネジ"6.35	SCREW 6.35	
2-2	100251001	2	トメネジ"6.35	SCREW 6.35	
3	145516001	1	タデジ"ク	VERTICAL SHAFT	
4	142708000	1	タデジ"クメタルU	VERTICAL SHAFT BUSHING (UPPER)	
5	013760610	1	トメネジ"5.95クホ"ミ	SCREW 5.95X6	
6	142709000	1	タデジ"クメタルD	VERTICAL SHAFT BUSHING (LOWER)	
7	013761410	1	トメネジ"5.95クホ"ミ	SCREW 5.95	
8	109160001	1	シタジ"ク	LOWER SHAFT	
9	118761001	1	シタジ"クメタルL	LOWER SHAFT BUSHING (LEFT)	
10	125925002	1	トメネジ"4.37ヒラ	SCREW 4.37	
11	104520000	1	シタジ"クメタルR	LOWER SHAFT BUSHING (RIGHT)	
12	121007001	1	アタマツキトメネジ"4.37	SCREW 4.37	
13	181995001	1	セットカラー"クミ	SET COLLAR ASSEMBLY	
13-1	101706001	2	トメネジ"6.35	SCREW 6.35	
14	S02602001	1	ウチカマトメ (-1.-3)	BOBBIN CASE HOLDER POSITION BRACKET (-1.-3)	
14	159324001	1	ウチカマトメ(-5)	BOBBIN CASE HOLDER POSITION BRACKET(-5)	
15	107407003	1	シメネジ"4.37	SCREW 4.37	
16	159907001	1	コウソクカマB(-1.-3)	ROTARY HOOK (B) ASSEMBLY(-1.-3)	
16	S03252001	1	コウソクカマB(-5)	ROTARY HOOK (B) ASSEMBLY(-5)	
17	S06573001	1	ホ"ビ"ンケース"クミ	BOBBIN CASE ASSEMBLY	
17-1	183388001	1	ホ"ビ"ンケース"チヨウシハ"ネ	BOBBIN CASE TENSION SPRING	
17-2	183389001	1	チヨウシハ"ネ"チヨウセツネジ"	TENSION REGULATING SCREW	
17-3	183390001	1	チヨウシハ"ネ"トメネジ"	TENSION SPRING SCREW	
17-4	S06594001	1	クウデンホ"ウシハ"ネ	BOBBIN TENSION SPRING	
18	146290001	1	ホ"ビ"ン(-1.-3)	BOBBIN(-1.-3)	
18	117132001	1	ホ"ビ"ン(-5)	BOBBIN(-5)	
19	118762000	1	シタジ"クメタルM	LOWER SHAFT BUSHING (MIDDLE)	

From the library of: Diamond Needle Corp

F. 給油・潤滑関係 / Lubrication / Schmierung / Lubrification / Lubricación

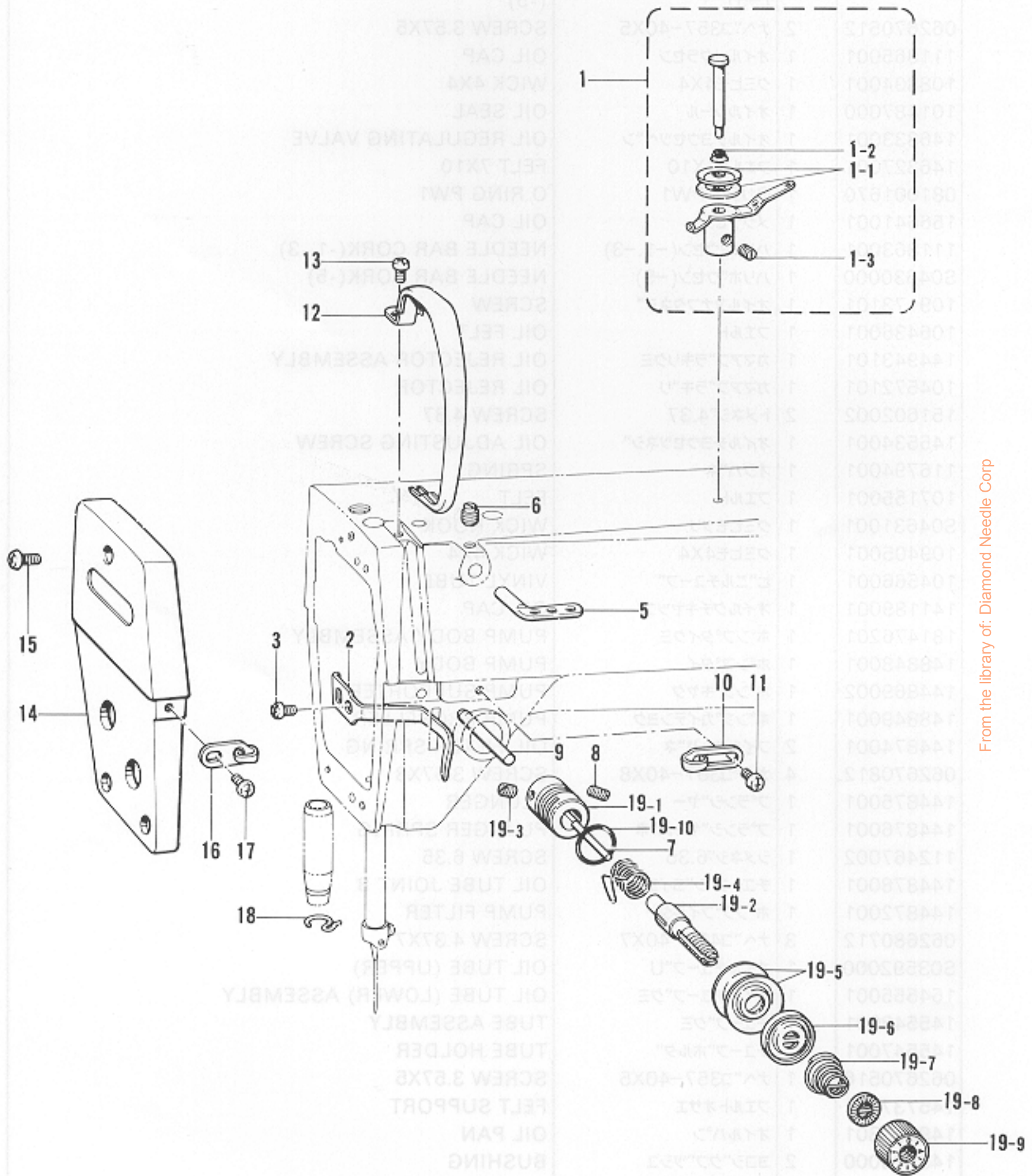


F. 給油・潤滑関係 / Lubrication / Schmierung / Lubrification / Lubricación

REF.NO.	CODE	Q'TY	ヒンメイ	NAME OF PARTS	RMKS
1	S02604000	1	メンイタハツキン	FACE PLATE PACKING	
2	104449001	2	メクラセン	OIL CAP	
3	S03249000	1	ガツイタハツキン	PACKING	
4	S02606000	1	ユリヨウケイマツ	OIL GAUGE WINDOW	
5	081014670	1	OリングPW14	O RING PW14	
6	S07229101	1	テンビツンオイルヨケイタ (-1.-3)	OIL STOPPER PLATE (-1.-3)	
6	S03253101	1	テンビツンオイルヨケイタ (-5)	OIL STOPPER PLATE (-5)	
7	062670512	2	ナヘコ357-40X5	SCREW 3.57X5	
8	111865001	1	オイルメクラセン	OIL CAP	
9	108804001	1	クミヒモ4X4	WICK 4X4	
10	101487000	1	オイルシール	OIL SEAL	
11	146333001	1	オイルチヨウセツベン	OIL REGULATING VALVE	
12	146327001	1	フェルト7X10	FELT 7X10	
14	081001670	1	OリングPW1	O RING PW1	
15	156641001	1	メクラセン	OIL CAP	
16	111863001	1	ハリボツウセン(-1.-3)	NEEDLE BAR CORK(-1.-3)	
16	S04630000	1	ハリボツウセン(-5)	NEEDLE BAR CORK(-5)	
17	109173101	1	オイルアナフタネジ	SCREW	
18	106436001	1	フェルト	OIL FELT	
19	144943101	1	カマアブラキリクミ	OIL REJECTOR ASSEMBLY	
19-1	104572101	1	カマアブラキリ	OIL REJECTOR	
19-2	151602002	2	トメネジ4.37	SCREW 4.37	
21	145534001	1	オイルチヨウセツネジ	OIL ADJUSTING SCREW	
22	116794001	1	オシハネ	SPRING	
23	107155001	1	フェルト	FELT	
25	S04631001	1	クミヒモツリ	WICK HOOK	
26	109405001	1	クミヒモ4X4	WICK 4X4	
27	104566001	1	ビニルチューブ	VINYL TUBE	
28	141189001	1	オイルクチキヤツプ	OIL CAP	
30	181476201	1	ポンプタイクミ	PUMP BODY ASSEMBLY	
30-1	148848001	1	ポンプタイ	PUMP BODY	
30-2	144869002	1	ポンプキヤク	PUMP SUPPORTER	
30-3	148849001	1	ポンプカイテンヨク	PUMP PROPELLER	
30-4	144874001	2	フィルターハネ	OIL FILTER SPRING	
30-5	062670812	4	ナヘコ357-40X8	SCREW 3.57X8	
30-6	144875001	1	プランジヤ	PLUNGER	
30-7	144876001	1	プランジヤハネ	PLUNGER SPRING	
30-8	112467002	1	シメネジ6.35	SCREW 6.35	
30-9	144878001	1	チューブシヨイントB	OIL TUBE JOINT B	
31	144872001	1	ポンプフィルター	PUMP FILTER	
32	062680712	3	ナヘコ437-40X7	SCREW 4.37X7	
33	S03592000	1	オイルチューブU	OIL TUBE (UPPER)	
34	154555001	1	オイルチューブクミ	OIL TUBE (LOWER) ASSEMBLY	
35	145543001	1	チューブクミ	TUBE ASSEMBLY	
36	145547001	1	チューブホルダ	TUBE HOLDER	
37	062670516	1	ナヘコ357-40X5	SCREW 3.57X5	
38	145737001	1	フェルトオサエ	FELT SUPPORT	
39	149580301	1	オイルパン	OIL PAN	
39-1	149578000	2	ヨコシクフツシユ	BUSHING	
40	146040001	1	オイルハツキンク	PACKING	
41	140518001	1	シメネジ7.94	SCREW 7.94	
42	081007070	1	OリングP7	O RING P7	
43	146196001	1	アフラヨク	OIL STOPPER	
44	146253000	2	チューブ	TUBE	
45	081001670	1	OリングPW1	O RING PW1	
46	S08002000	1	クミヒモ	WICK	
47	S08003000	1	クミヒモ	WICK	
48	S08004001	1	クミヒモササエ	WICK HOLDER	

From the library of: Diamond Needle Corp

G. 糸通シ関係 / Threading mechanism / Fadenführungs-vorrichtung /  
 Mécanisme de l'enfilage / Mecanismo de la enhebrado



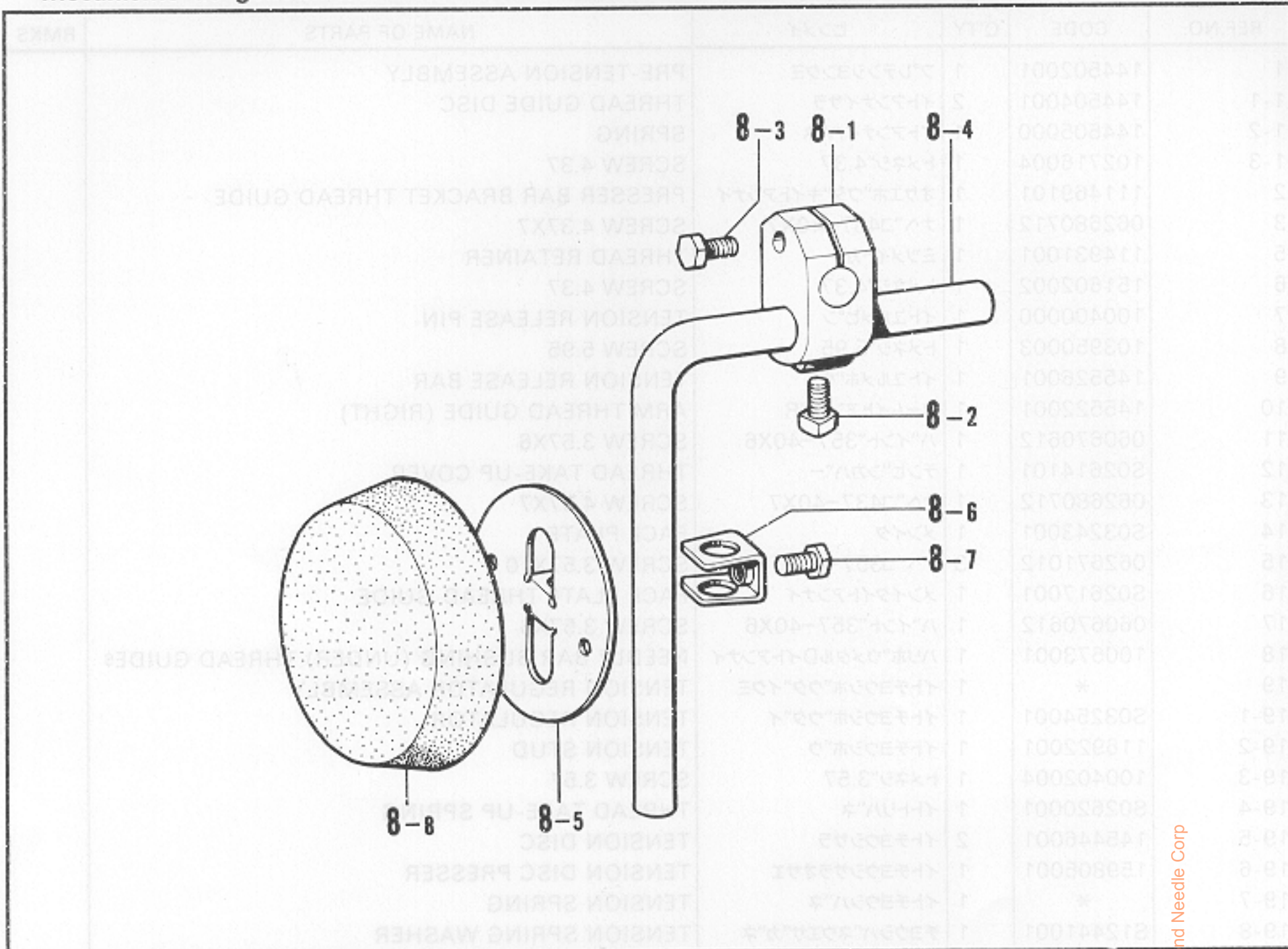
From the library of: Diamond Needle Corp

G. 糸通シ関係 / Threading mechanism / Fadenführungsrichtung /  
 Mécanisme de l'enfilage / Mecanismo de la enhebrado

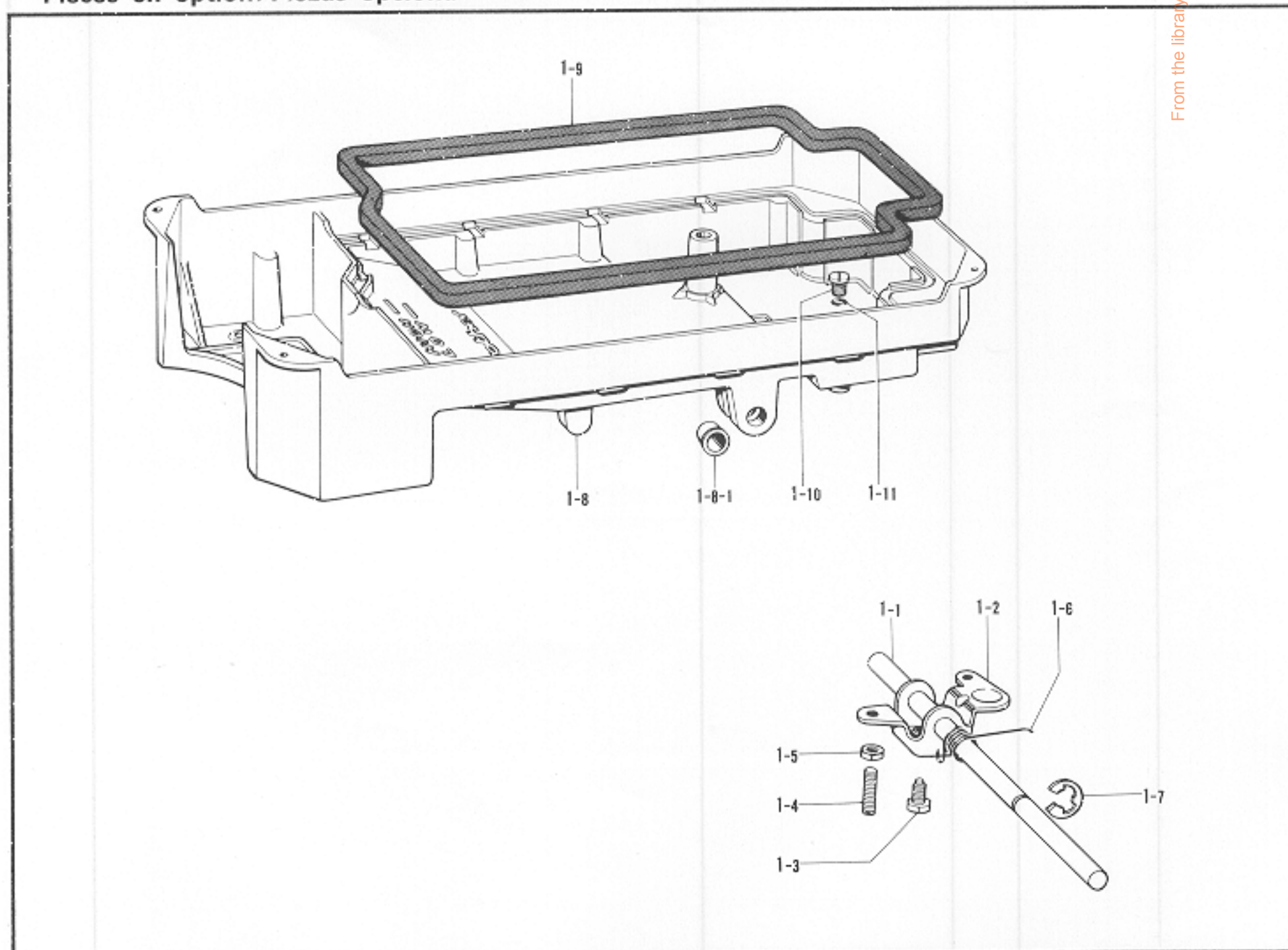
REF.NO.	CODE	Q'TY	ヒンメイ	NAME OF PARTS	RMKS
1	144502001	1	プレテンションクミ	PRE-TENSION ASSEMBLY	
1-1	144504001	2	イトアンナイサラ	THREAD GUIDE DISC	
1-2	144505000	1	イトアンナイハネ	SPRING	
1-3	102716004	1	トメネジ"4.37	SCREW 4.37	
2	111469101	1	オサエホ"ウタ"キイトアンナイ	PRESSER BAR BRACKET THREAD GUIDE	
3	062680712	1	ナヘ"コ437-40X7	SCREW 4.37X7	
5	114931001	1	ミツメイトカケ	THREAD RETAINER	
6	151602002	1	トメネジ"4.37	SCREW 4.37	
7	100400000	1	イトユルメピン	TENSION RELEASE PIN	
8	103950003	1	トメネジ"5.95	SCREW 5.95	
9	145526001	1	イトユルメホ"ウ	TENSION RELEASE BAR	
10	145522001	1	アームイトアンナイR	ARM THREAD GUIDE (RIGHT)	
11	060670612	1	ハ"イント"357-40X6	SCREW 3.57X6	
12	S02614101	1	テンヒ"ンカハ"	THREAD TAKE-UP COVER	
13	062680712	1	ナヘ"コ437-40X7	SCREW 4.37X7	
14	S03243001	1	メンイタ	FACE PLATE	
15	062671012	3	ナヘ"コ357-40X10	SCREW 3.57X10	
16	S02617001	1	メンイタイトアンナイ	FACE PLATE THREAD GUIDE	
17	060670612	1	ハ"イント"357-40X6	SCREW 3.57X6	
18	100573001	1	ハリホ"ウメタルDイトアンナイ	NEEDLE BAR BUSHING (UNDER) THREAD GUIDES	
19	*	1	イトチヨウシホ"ウタ"イクミ	TENSION REGULATOR ASSEMBLY	
19-1	S03254001	1	イトチヨウシホ"ウタ"イ	TENSION REGULATOR	
19-2	116922001	1	イトチヨウシホ"ウ	TENSION STUD	
19-3	100402004	1	トメネジ"3.57	SCREW 3.57	
19-4	S02620001	1	イトトリハ"ネ	THREAD TAKE-UP SPRING	
19-5	145446001	2	イトチヨウシサラ	TENSION DISC	
19-6	159805001	1	イトチヨウシサラオサエ	TENSION DISC PRESSER	
19-7	*	1	イトチヨウシハ"ネ	TENSION SPRING	
19-8	S12441001	1	チヨウシハ"ネウエサ"ガ"ネ	TENSION SPRING WASHER	
19-9	S11182001	1	イトチヨウシナツクミ	TENSION NUT ASSEMBLY	
19-10	114294001	1	Oリング"	O RING	

From the library of: Diamond Needle Corp

H. ヒザ上げ関係 / Knee lifter mechanism / Kniehebel /  
 Mécanisme de genouillère / Mecanismo de levantador de rodilla



J. 特別注文部品 / Option parts / Sonderzubehör /  
 Pieces en option / Piezas opcióna



From the library of: Diamond Needle Corp

H. ヒザ上げ関係 / Knee lifter mechanism / Kniehebel /  
 Mécanisme de genouillère / Mecanismo de levantador de rodilla

REF.NO.	CODE	Q'TY	ヒンメイ	NAME OF PARTS	RMKS
8	181427001	1	ヒザ"アテクミ	KNEE LIFTER ASSEMBLY	
8-1	146039001	1	ヒザ"アテツキ"テ	KNEE LIFTER JOINT	
8-2	100463001	1	4カクボ"ルト7.94	BOLT 7.94	
8-3	017762013	1	ボ"ルト5.95X20	BOLT 5.95X20	
8-4	104619002	1	ヒザ"アケ"タテシ"ク	KNEE LIFTER BAR	
8-5	114966001	1	ヒザ"アテ	KNEE LIFTER PLATE	
8-6	114967001	1	ヒザ"アテストップ"パ	KNEE LIFTER PLATE STOPPER	
8-7	110087001	1	ボ"ルト5.95	BOLT 5.95	
8-8	140503001	1	ヒザ"アテカバー	KNEE LIFTER COVER	

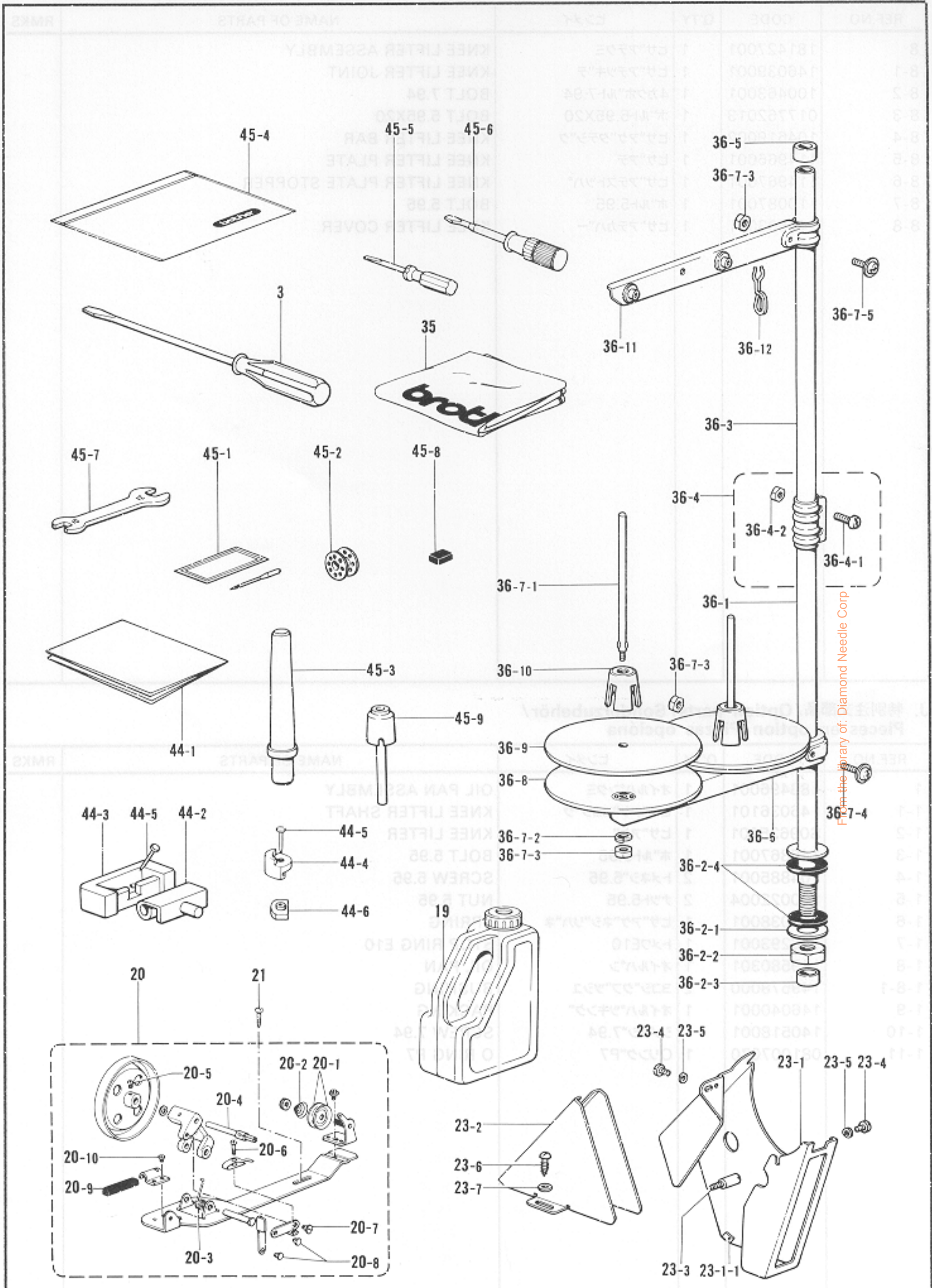
J. 特別注文部品 / Option parts / Sonderzubehör /  
 Pieces en option / Piezas opcióna

REF.NO.	CODE	Q'TY	ヒンメイ	NAME OF PARTS	RMKS
1	183496001	1	オイルパンクミ	OIL PAN ASSEMBLY	
1-1	146036101	1	ヒザ"アケ"ヨコシ"ク	KNEE LIFTER SHAFT	
1-2	S09635001	1	ヒザ"アケ"	KNEE LIFTER	
1-3	146367001	1	ボ"ルト5.95	BOLT 5.95	
1-4	104885001	2	トメネシ"5.95	SCREW 5.95	
1-5	100022004	2	ナツト5.95	NUT 5.95	
1-6	146038001	1	ヒザ"アケ"ネシ"リハ"ネ	SPRING	
1-7	146293001	1	トメワE10	STOP RING E10	
1-8	149580301	1	オイルパン	OIL PAN	
1-8-1	149578000	2	ヨコシ"クブ"ツシユ	BUSHING	
1-9	146040001	1	オイルパ"ツキンク"	PACKING	
1-10	140518001	1	シメネシ"7.94	SCREW 7.94	
1-11	081007070	1	Oリング"P7	O RING P7	

From the library of: Diamond Needle Corp



Z. 付属品関係 / Accessories / Zubehör / Accessoires / Accesorios



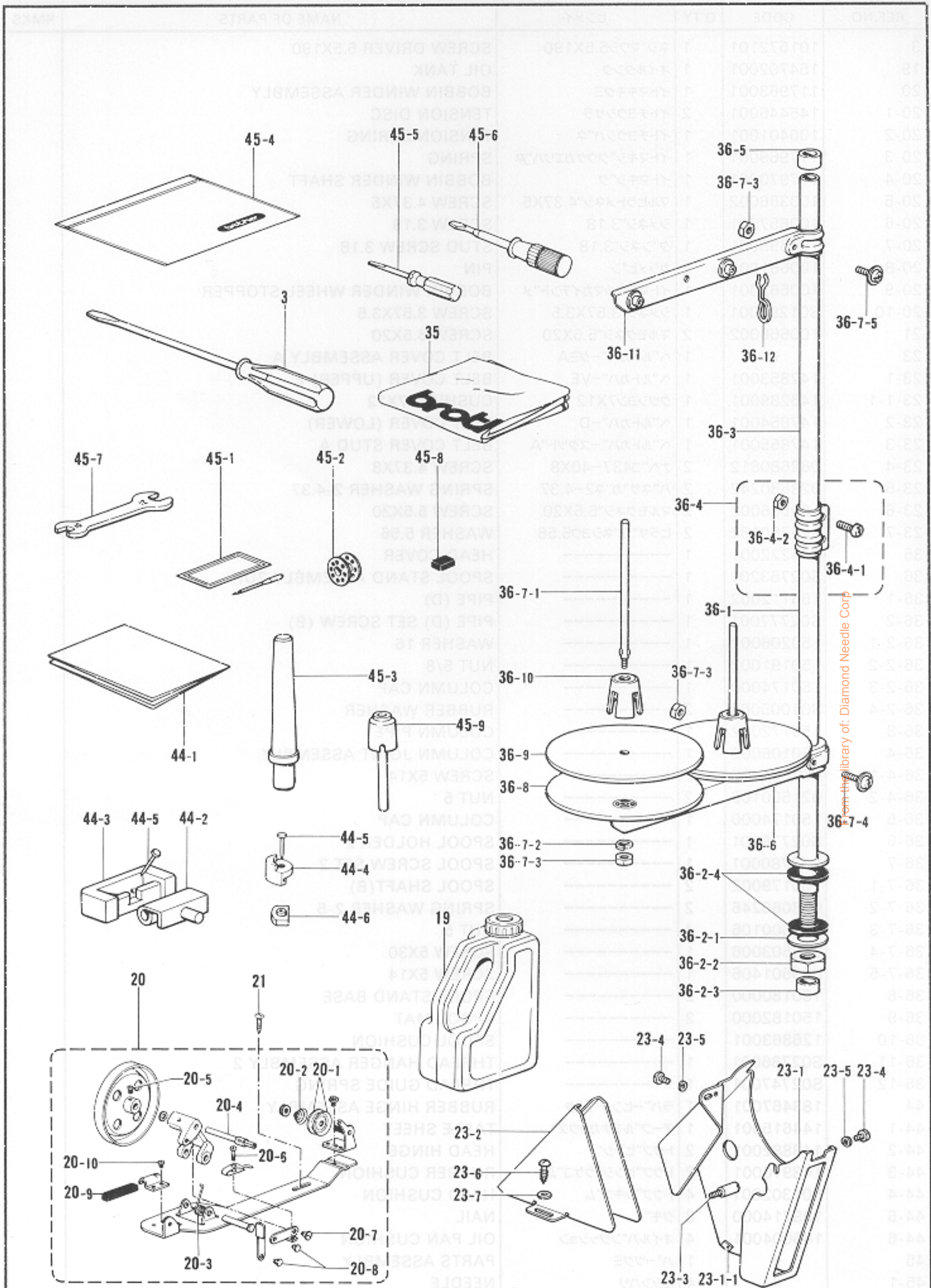
- ※ 付属品の明細は変更することがあります。
- ※ The details of included accessories are subject to change.
- ※ Änderungen in der Aufstellung der mitgelieferten Zubehöre sind vorbehalten.
- ※ Les détails des accessoires inclus sont sujets à des changements.
- ※ Los detalles de los accesorios incluidos pueden variar.

Z. 付属品関係 / Accessories / Zubehör / Accessoires / Accesorios

REF.NO.	CODE	Q'TY	ヒンメイ	NAME OF PARTS	RMKS
3	101572101	1	ネジ"マワシ"5.5X190	SCREW DRIVER 5.5X190	
19	154702001	1	オイルタンク	OIL TANK	
20	117963001	1	イトマキキクミ	BOBBIN WINDER ASSEMBLY	
20-1	145446001	2	イトチヨウシサラ	TENSION DISC	
20-2	100401001	1	イトチヨウシハ"ネ	TENSION SPRING	
20-3	117969001	1	イトマキジ"クウケカエリハ"ネ	SPRING	
20-4	117970001	1	イトマキジ"ク	BOBBIN WINDER SHAFT	
20-5	100366002	1	マルヒラトメネジ"4.37X5	SCREW 4.37X5	
20-6	100657001	1	シメネジ"3.18	SCREW 3.18	
20-7	100659001	1	タ"ンネジ"3.18	STUD SCREW 3.18	
20-8	100661001	2	カシメピン	PIN	
20-9	100662001	1	イトマキク"ルマカイデント"メ	BOBBIN WINDER WHEEL STOPPER	
20-10	S01297001	1	シメネジ"3.57X3.5	SCREW 3.57X3.5	
21	100666002	2	マルモクネジ"5.5X20	SCREW 5.5X20	
23	*	1	ヘルトカハ"ーク"ミA	BELT COVER ASSEMBLY A	
23-1	147853001	1	ヘルトカハ"ー"VE	BELT COVER (UPPER) E	
23-1-1	146289001	1	クツシヨ"ン7X12	CUSHION 7X12	
23-2	147854001	1	ヘルトカハ"ー"D	BELT COVER (LOWER)	
23-3	147855001	1	ヘルトカハ"ー"スタツト"A	BELT COVER STUD A	
23-4	062680812	2	ナヘ"コ437-40X8	SCREW 4.37X8	
23-5	028680242	2	ハ"ネサ"カ"ネ2-4.37	SPRING WASHER 2-4.37	
23-6	100666002	2	マルモクネジ"5.5X20	SCREW 5.5X20	
23-7	025750132	2	ヒラサ"カ"ネシヨウ5.56	WASHER 5.56	
35	144222001	1	-----	HEAD COVER	
36	S02763201	1	-----	SPOOL STAND ASSEMBLY 2DR	
36-1	156112002	1	-----	PIPE (D)	
36-2	S02777001	1	-----	PIPE (D) SET SCREW (B)	
36-2-1	150206002	1	-----	WASHER 16	
36-2-2	150191002	1	-----	NUT 5/8	
36-2-3	150174000	1	-----	COLUMN CAP	
36-2-4	S01005000	2	-----	RUBBER WASHER	
36-3	150172002	1	-----	COLUMN PIPE	
36-4	150106002	1	-----	COLUMN JOINT ASSEMBLY	
36-4-1	062501406	2	-----	SCREW 5X14	
36-4-2	021500106	2	-----	NUT 5	
36-5	150174000	1	-----	COLUMN CAP	
36-6	S02778001	1	-----	SPOOL HOLDER 2	
36-7	S02780001	1	-----	SPOOL SCREW SET 2	
36-7-1	150179002	2	-----	SPOOL SHAFT(B)	
36-7-2	028050246	2	-----	SPRING WASHER 2-5	
36-7-3	021500106	4	-----	NUT 5	
36-7-4	050503006	1	-----	SCREW 5X30	
36-7-5	050501406	1	-----	SCREW 5X14	
36-8	150180000	2	-----	SPOOL STAND BASE	
36-9	150182000	2	-----	SPOOL MAT	
36-10	126863001	2	-----	SPOOL CUSHION	
36-11	S02786001	1	-----	THREAD HANGER ASSEMBLY 2	
36-12	S02747001	1	-----	THREAD GUIDE SPRING	
44	183467001	1	ラハ"ーヒンジ"シ"ク	RUBBER HINGE ASSEMBLY	
44-1	144615001	1	テーブ"ルアナカコウス"	TABLE SHEET	
44-2	143882001	2	トウブ"ヒンジ"	HEAD HINGE	
44-3	143910001	2	トウブ"ヒンジ"ウケゴ"ム	RUBBER CUSHION	
44-4	S01302001	4	トウブ"シキゴ"ム	HEAD CUSHION	
44-5	109714000	8	クキ"	NAIL	
44-6	146004001	4	オイルパ"ンクッション	OIL PAN CUSHION	
45	*	1	ハ"ーツクミ	PARTS ASSEMBLY	
45-1	*	4	ミシンハリ	NEEDLE	
45-2	146290001	3	ホ"ビ"ン	BOBBIN	
45-3	100477001	1	-----	HEAD REST	
45-4	122991001	1	フゾ"クヒンホ"リフクロ	ACCESSORY BAG	
45-5	142443001	1	ネジ"マワシ"1.9X52	SCREW DRIVER 1.9X52	
45-6	118837001	1	ネジ"マワシ"3.4X70	SCREW DRIVER 3.4X70	

From the library of: Diamond Needle Corp

Z. 付属品関係 / Accessories / Zubehör / Accessoires / Accesorios



- ※ 付属品の明細は変更することがあります。
- ※ The details of included accessories are subject to change.
- ※ Änderungen in der Aufstellung der mitgelieferten Zubehöre sind vorbehalten.
- ※ Les détails des accessoires inclus sont sujets à des changements.
- ※ Los detalles de los accesorios incluidos pueden variar.



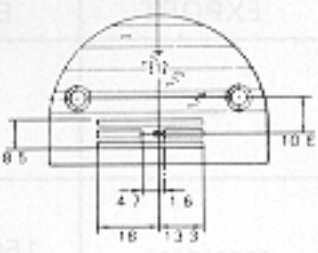
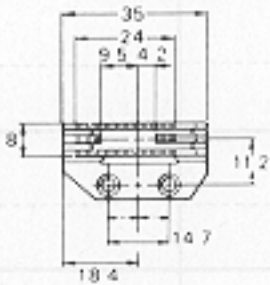
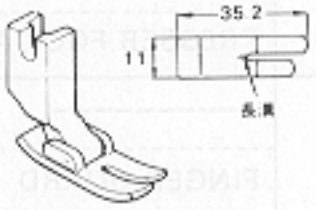
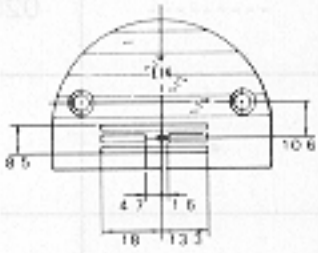
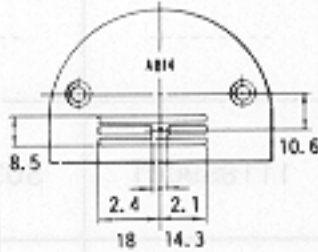
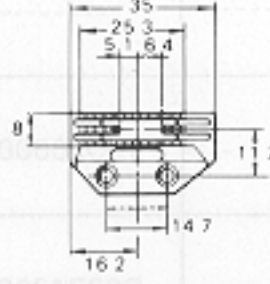
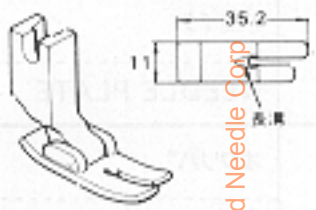
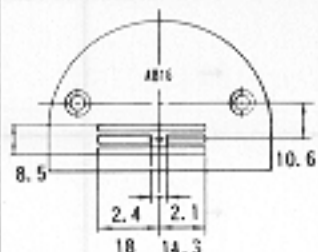
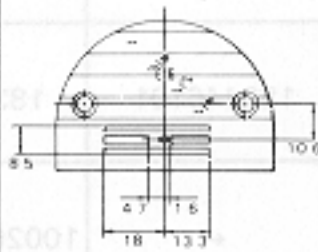
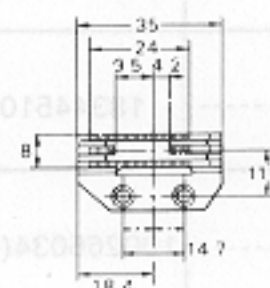
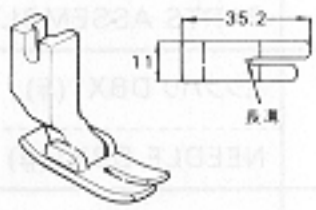
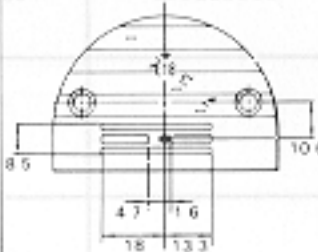
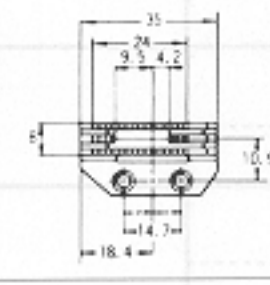
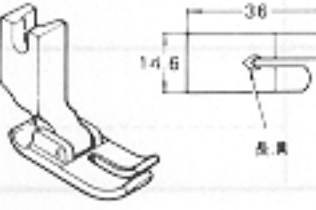
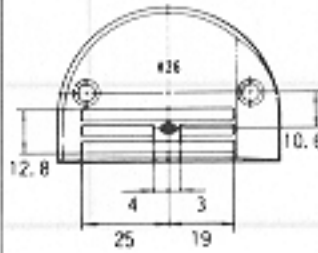
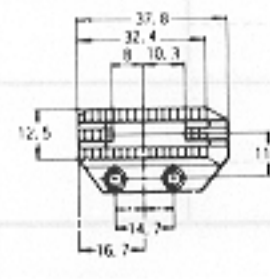
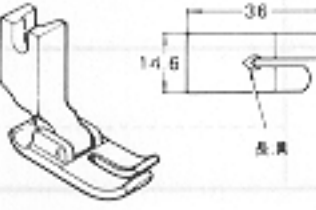
仕様別部品一覧表/DIFFERENT PARTS LIST/ZUBEHÖRLISTE/  
LISTE DES PIÈCES ACCESSOIRES/LISTA DE PIEZAS ACCESORIAS

REF.NO.	サブクラス SUB CLASS	-1 01 コクナイショウ FOR DOMESTIC	-1 10 エシュツショウ FOR EXPORT	-5 01 コクナイショウ FOR DOMESTIC	-5 10 エシュツショウ FOR EXPORT	-5 16 エシュツショウ FOR EXPORT
REF.NO.	ヒンメイ PARTS					
B-7	オサイクミ PRESSER FOOT ASSEMBLY	153037101	←	145157001	150789001	←
B-31	----- FINGER GUARD	-----	-----	-----	-----	150384101
B-32	----- WASHER	-----	-----	-----	-----	025350132
C-17	ハリホウ NEEDLE BAR	S04628001	←	S02811001	←	←
C-18	ミシンハリ DBX1 (#) NEEDLE DBX1 (#)	100265031(11)	←	100265042(22)	←	-----
C-18	ミシンハリ DPX5 (#) NEEDLE DPX5 (#)	-----	-----	-----	-----	107415022(22)
C-22	ハリイタ NEEDLE PLATE	S03000001	S03884001	147245001	150792001	←
D-64	オクリハ FEED DOG	S02748001	S03885001	S02743001	150793001	←
G-19	イトチョウシホウダイクミ TENSION REGULATOR ASSEMBLY	183513001	←	183514001	←	←
G-19-7	イトチョウシハネ TENSION SPRING	104525001	←	S04632001	←	←
Z-23	ヘルトカハークミA BELT COVER ASSEMBLY A	S06144001	-----	S06144001	-----	S06144001
Z-45	パーツクミ PARTS ASSEMBLY	183443101	183444101	183449101	183450101	183451101
Z-45-1	ミシンハリ DBX1 (#) NEEDLE DBX1 (#)	100265031(11)	←	100265042(22)	←	-----
Z-45-1	ミシンハリ DPX5 (#) NEEDLE DPX5 (#)	-----	-----	-----	-----	107415022(22)

From the library of: Diamond Needle Corp

REF.NO.	ヒンメイ PARTS	サブクラス SUB CLASS	-3 01 コクナイシヨウ FOR DOMESTIC	-3 10 ユシュツシヨウ FOR EXPORT	-3 15 ユシュツシヨウ FOR EXPORT	-3 20 ユシュツシヨウ FOR EXPORT
B-7	オサイクミ PRESSER FOOT ASSEMBLY		113280001	←	←	←
B-31	----- FINGER GUARD		-----	-----	150384101	←
B-32	----- WASHER		-----	-----	025350132	←
C-17	ハリボウ NEEDLE BAR		S04628001	←	←	S04629001
C-18	ミシンハリ DBX1 (#) NEEDLE DBX1 (#)		100265034(14)	←	←	-----
C-18	ミシンハリ DPX5 (#) NEEDLE DPX5 (#)		-----	-----	-----	107415014(14)
C-22	ハリイタ NEEDLE PLATE		100266001	111859001	S03884001	←
D-64	オクリハ FEED DOG		S02742001	111860101	←	←
G-19	イトチョウシホウタイクミ TENSION REGULATOR ASSEMBLY		183513001	←	←	←
G-19-7	イトチョウシハネ TENSION SPRING		104525001	←	←	←
Z-23	ベルトカバークミ A BELT COVER ASSEMBLY A		S06144001	-----	S06144001	←
Z-45	パーツクミ PARTS ASSEMBLY		183445101	183446101	183447101	183448101
Z-45-1	ミシンハリ DBX1 (#) NEEDLE DBX1 (#)		100265034(14)	←	100265031(11)	-----
Z-45-1	ミシンハリ DPX5 (#) NEEDLE DPX5 (#)		-----	-----	-----	107415014(14)
	-----		-----	-----	-----	-----
	-----		-----	-----	-----	-----
	-----		-----	-----	-----	-----
	-----		-----	-----	-----	-----
	-----		-----	-----	-----	-----

From the library of: Diamond Needle Corp

仕様 Sub-class	針板 Needle Plate			送り歯 Feed Dog	押工組 Presser Foot Assembly	
	$\phi$	R	T		P	H
薄・中厚物用 Thin-Medium- thick materials	1.2	1	2.1	S 03882-001 E 12 	S 03885-001 	0.9 6 
				S 03883-001 E 14 		
	1.4	0.2	2.1	S 02999-001 A B 14 	S 02748-001 	0.9 6 
				S 03000-001 A B 16 		
	1.6	1	2.1	S 03884-001 E 16 	S 03885-001 	0.9 6 
				111859-001 E 18 		
1.8	1	2.1	111860-101 	1.15 6		
			150792-001 H 26 			
厚物用 Thick materials	2.6	1	3.2	150793-001 	1.8 6.8	

From the library of: Diamond Needle Corp.

仕様 Sub-class	針板 Needle Plate			送り歯 Feed Dog	押工組 Presser Foot Assembly	
	φ	R	T		P	H
薄・中厚物用 Thin/Medium-thick materials	1.4	0.2	2.8	146050-001 B14 		153037-101 
	1.4	1	2.8	147238-001 B14 		
	1.6	0.2	2.8	153190-001 B16 		
	1.6	1	2.8	147239-001 B16 		
	1.8	0.2	2.8	145971-001 B18 		
中厚物用 Medium-thick materials	1.8	1	2.8	100266-001 B18 	113280-001 	

From the library of: Diamond Needle Corp



仕様 Sub-class	針板 Needle Plate			送り歯 Feed Dog	押工組 Presser Foot Assembly	
	$\phi$	R	T		P	H
薄・中厚物用 Thin-Medium- thick materials	1.4	0.2	2.1	146053-001 A14 	111898-001 	111856-001 
	1.4	1	2.1	100603-001 A14 		
厚物用 Thick materials	2.2	1	2.8	100267-001 B22 	S 02743-001 	145157-001 
	2.6	1	2.8	111241-001 B26 		
	2.6	1 (溝)	2.8	147245-001 B26 		
	2.6	1 (溝)	2.8	147322-001 C26 		

※ネジ穴中心から歯部中心まで11.9mmの送り歯を使用する場合、水平送り台腕と上下送り腕を0.7mm左側へ移動させて下さい。

※ If a feed dog measuring 11.9 mm from the screw hole center to tooth center is to be used, shift the feed bar crank and feed lifting crank 0.7 mm to the left.

※ Falls ein Transporteur mit der Abmessung von 11,9 mm von der Schraubenlochmitte bis zur Zahnmitte verwendet wird, muß der Transporteurstangenarm und der Arm zum Anheben um 0,7 mm nach links verschoben werden.

※ Si on utilise une griffe d'entraînement mesurant 11,9 mm entre le centre de trou de vis et le centre des dents, déplacer la manivelle de la barre d'entraînement et la manivelle de levée d'entraînement de 0,7 mm vers la gauche.

※ Si se utiliza un alimentador que mide 11,9 mm, desde el centro del orificio de tornillo y centro de diente, desviar la manivela de la barra del alimentador y la manivela del levantador de alimentación 0,7 mm a la izquierda.